







-  S-Bahnsteig
-  **P+R** Parkplatz
-  Treppe
-  Fahrkarten-automat
-  Fahrradständer
-  Aufzug

Schienenersatzverkehr

SEV Schienenersatzverkehr

→ Fußweg ca. 2-4 Min.