

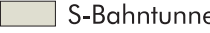





-  S-Bahnsteig
-  **P+R** Parkplatz
-  Treppe
-  Fahrkarten-automat
-  S-Bahntunnel
-  Fahrradständer
-  Aufzug

Schienenersatzverkehr

 **Schienenersatzverkehr**

→ Fußweg ca. 1-3 Min.

