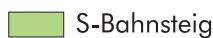









-  S-Bahnsteig
-  **P+R** Parkplatz
-   Fahrradständer
-  Treppe
-  Aufzug
-  Fahrkartenautomat

Schienenersatzverkehr

 **Schienenersatzverkehr**

 Fußweg ca. 2-4 Min.